

Medizinische Fakultät

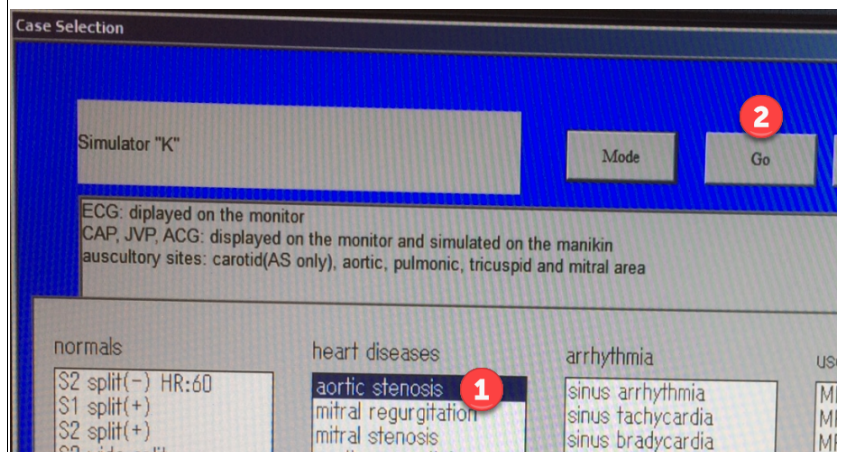
Anleitung Kardiologie-Modell

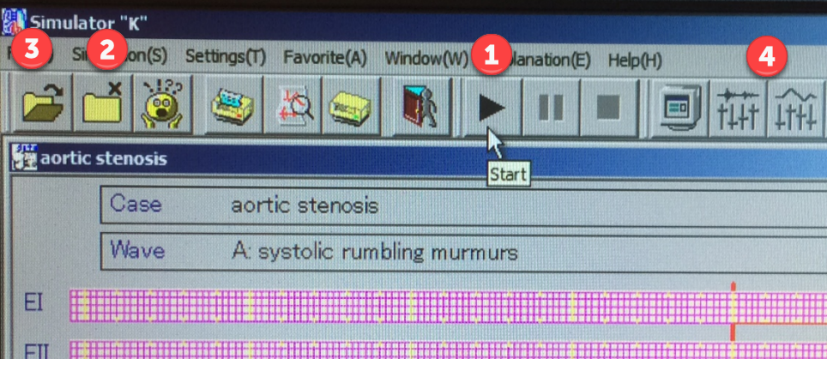


Geräte einschalten

- 1 Hauptschalter
- 2 Modell
- 3 Lautsprecher
- 4 PC



- 1 Szenario auswählen
- 2 bestätigen



<ol style="list-style-type: none"> 1 Szenario starten 2 Szenario stoppen 3 Neues Szenario öffnen 4 Lautstärke / Frequenz einstellen 	
<p>Puls-Schalter am Modell ¹ wie auf dem Bildschirm ² einstellen</p>	
<p>Lautsprecher</p> <ol style="list-style-type: none"> 1 Lautsprecher einschalten 2 Auskultationsstelle wählen 3 Lautstärke einstellen 	

Bitte melden Sie allfällige Störungen und Defekte im Büro 176 oder:

Jutta Bisaz: jutta.bisaz@dekmed.uzh.ch

Valeska Stolz: valeska.stolz@dekmed.uzh.ch